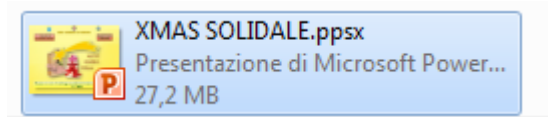


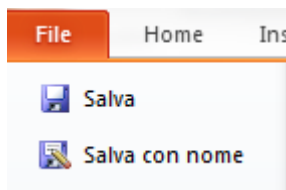
RIDURRE I DOCUMENTI POWER POINT AL DI SOTTO DEL TETTO MASSIMO DI 25 Mb

(Breve tutorial per ridurre ai minimi termini le presentazioni create con Power Point e spedirle tramite email o pubblicarle su siti web)

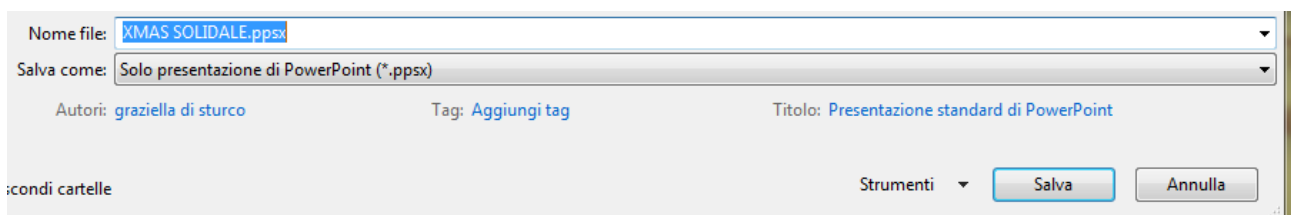
a) Carica la presentazione



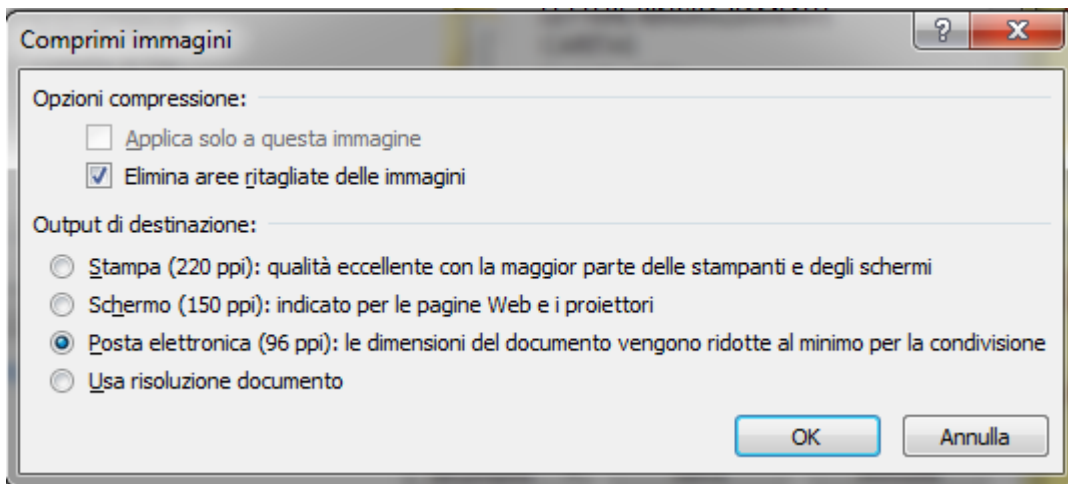
b) FILE => SALVA CON NOME



c) Salva SOLO COME PRESENTAZIONE DI POWER POINT (così si aprirà in visualizzazione appena verrà effettuato un doppio click sulla sua icona)



d) Click su STRUMENTI => Applica le seguenti opzioni di compressione.



Si noti come la presentazione si è ridotta di quasi i due terzi.

Nome	Dimensione
 XMAS SOLIDALE.ppsx	10.348 KB